

中期経営計画における計画値の見直しについて

2023年5月11日

中期経営計画（連結）における2023年度計画値の見直しについて

1. 中期経営計画における計画値の見直しの背景

2021年度より2023年度を最終年度とする中期経営計画を推進しておりますが、新型コロナウイルス感染症の影響は回復基調にあるものの、ロシアによるウクライナ侵攻等による、原材料価格の高騰、円安の進行、エネルギーコストの上昇など当初計画策定時と比較し、外部環境が変化しております。

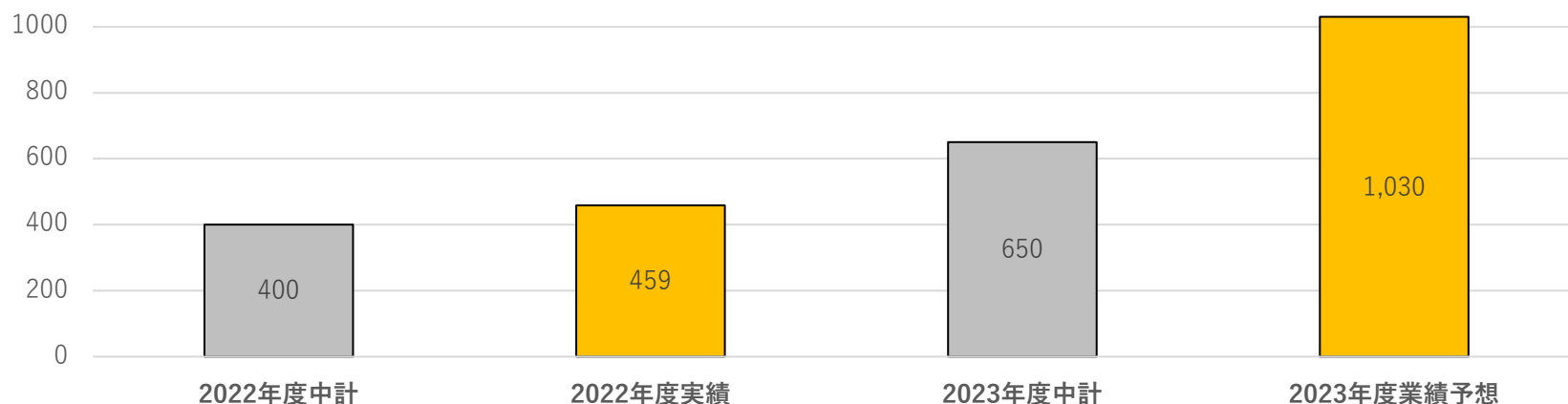
加えて、インフレ懸念や景気回復が不透明な中で、これらのコスト増加分を販売価格にタイムリーに転嫁することは厳しい状況となっております。

よって、外部環境に起因する前提条件を修正し2023年度業績予想を作成した結果、営業利益については下回ることになりました。

尚、受取配当金の増加により、経常利益、純利益においては、当初計画を上回ることになりました。

2. 親会社株主に帰属する当期純利益推移

(単位：百万円)



中期経営計画（連結）における2023年度計画値の見直しについて

3. 外部環境

	中期経営 計画策定時 ①	2022年 4月1日 ②（期初）	2022年 9月30日 （期中）	2023年 3月31日 ③（期末）	中計対比 期末増減率 （③/①）	期初対比 期末増減率 （③/②）
粗糖 （¢/lb）	14.73	19.37	18.42	22.25	51%up	15%up
為替 （円/\$）	105.89	123.21	145.81	134.54	27%円安	9%円安
ガス価格 （\$/mBTU）	10.84	16.29	23.73	18.00	66%up	11%up
日経相場 （円/kg）	195	204	216	227	16%up	11%up

中期経営計画（連結）における2023年度計画値の見直しについて

4. 中期経営計画との差異

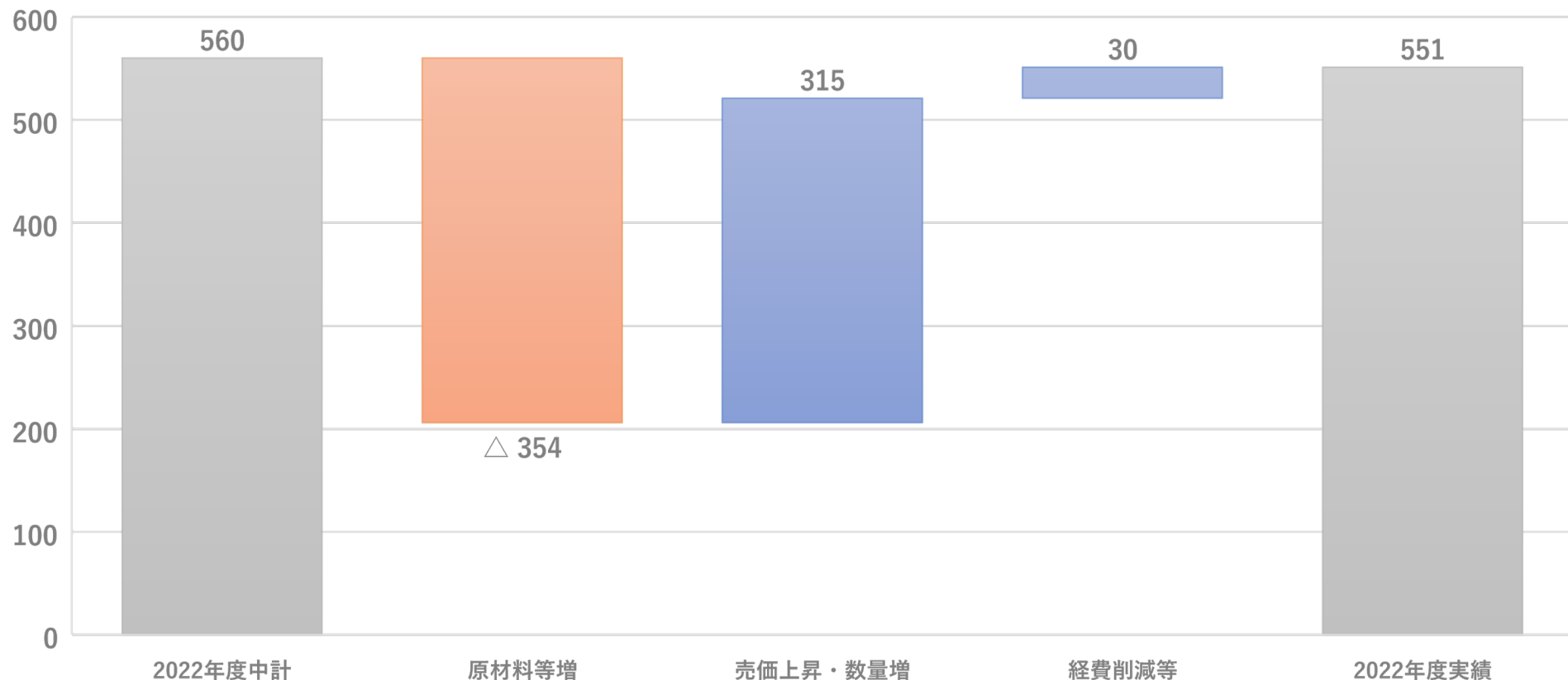
（単位：百万円）

	売上高	営業利益	経常利益	親会社株主に 帰属する 当期純利益
2022年度中計（A）	14,000	490	560	400
2022年度実績（B）	15,131	455	551	459
差異（B）－（A）	+1,131	△35	△9	+59
2023年度中計（C）	13,400	880	950	650
2023年度業績予想（D）	16,000	500	1,330	1,030
差異（D）－（C）	+2,600	△380	+380	+380

< 経常利益 > 2022年度中計 対比 2022年度実績

(単位：百万円)

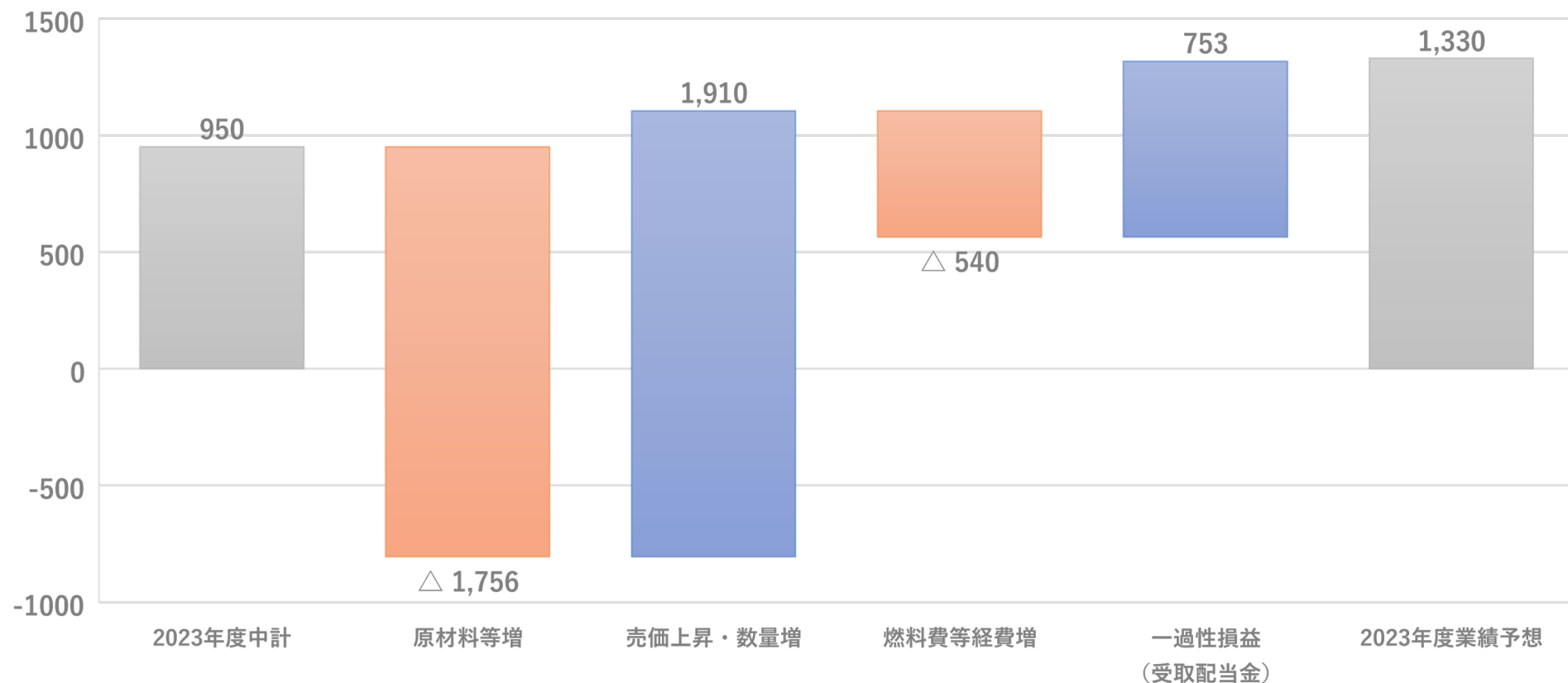
■ 増加 ■ 減少 ■ 合計



< 經常利益 > 2023年度中計 対比 2023年度業績予想

(単位：百万円)

■ 増加 ■ 減少 ■ 合計



【注意事項】

本資料に掲載された予測および将来の見通しに関する記述等は、本資料作成時における入手可能な情報や一定の前提等に基づいて作成したものであり、その達成や実現を当社として約束や保証する趣旨のものではありません。

実際の業績、結果、パフォーマンス等は、外部環境や内部環境、その他様々なリスクや不確定要素により大きく異なる結果となる可能性があります。

また、当社は、本資料に掲載された予測および将来の見通しに関する記述等についてアップデートする義務を負うものではありません。