

中期経営計画における計画値の見直しについて

2022 年5月26日

中期経営計画（連結）における2022年度計画値の見直しについて

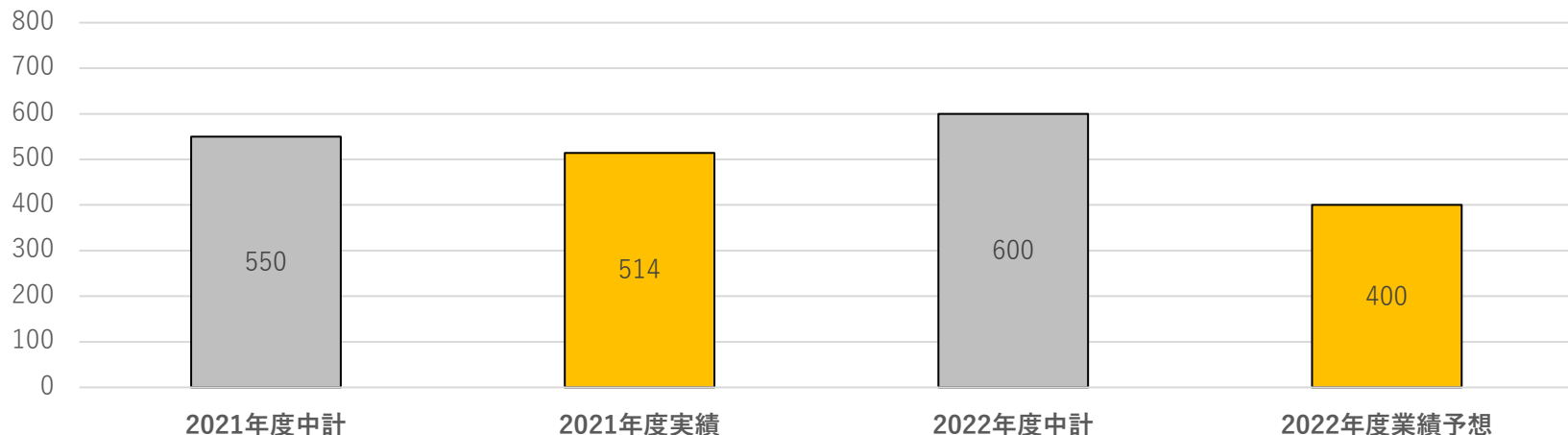
1. 中期経営計画における計画値の見直しの背景

2021年度より2023年度を最終年度とする中期経営計画（中計）を推進しておりますが、新型コロナウイルス感染症の影響長期化、ロシアによるウクライナ侵攻等により、原材料価格の高騰、円安の進行、エネルギーコストの上昇などが続いております。加えて、インフレ懸念や景気減速懸念が日増しに大きくなる中で、当初計画策定時と比較して外部環境が大幅に悪化していることから、中期経営計画の2022年度計画値を見直しさせて頂くことと致しました。

なお、2023年度計画値についても、今後の経済情勢等を勘案して見直してまいります。

2. 親会社株主に帰属する当期純利益推移

（単位：百万円）



中期経営計画（連結）における2022年度計画値の見直しについて

3. 外部環境

	2021年 4月1日 (期初)	2021年 9月30日 (期中)	2022年 3月31日 (期末)	期初対比 期末増減率
ニューヨーク 粗糖先物相場 (¢/lb)	14.71	19.83	19.49	32%up
為替 (円/\$)	111.84	112.92	123.39	10%円安
液化天然ガス 輸入価格 (\$/mmbtu)	8.28	11.44	15.11	82%up
日経東京上白糖 現物相場 (円/kg)	192-193	198-199	204-205	12円up

中期経営計画（連結）における2022年度計画値の見直しについて

4. 中期経営計画との差異

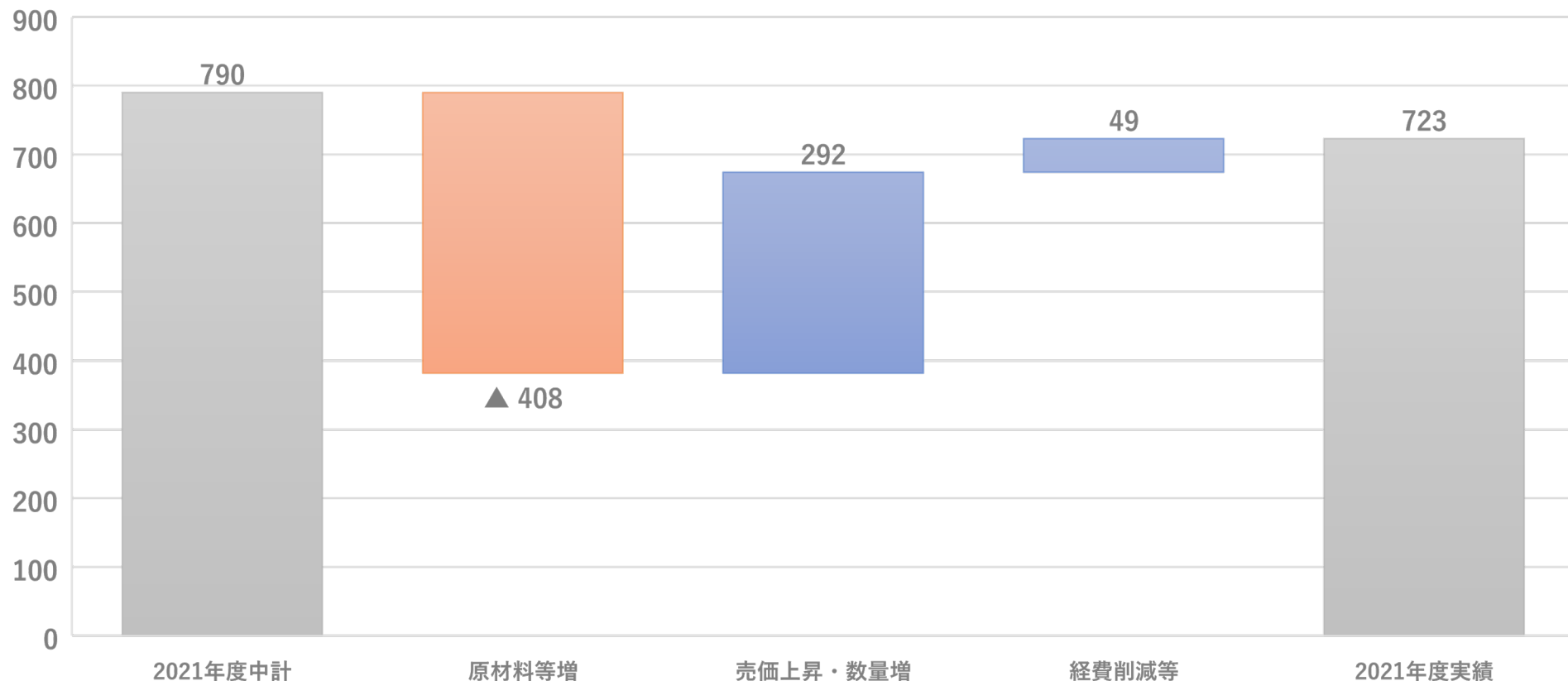
（単位：百万円）

	売上高	営業利益	経常利益	親会社株主に 帰属する 当期純利益
2021年度中計（A）	12,800	720	790	550
2021年度実績（B）	13,403	646	723	514
差異（B）－（A）	+603	▲74	▲67	▲36
2022年度中計（C）	13,100	800	870	600
2022年度業績予想（D）	14,000	490	560	400
差異（D）－（C）	+900	▲310	▲310	▲200

< 経常利益 > 2021年度中計 対比 2021年度実績

(単位：百万円)

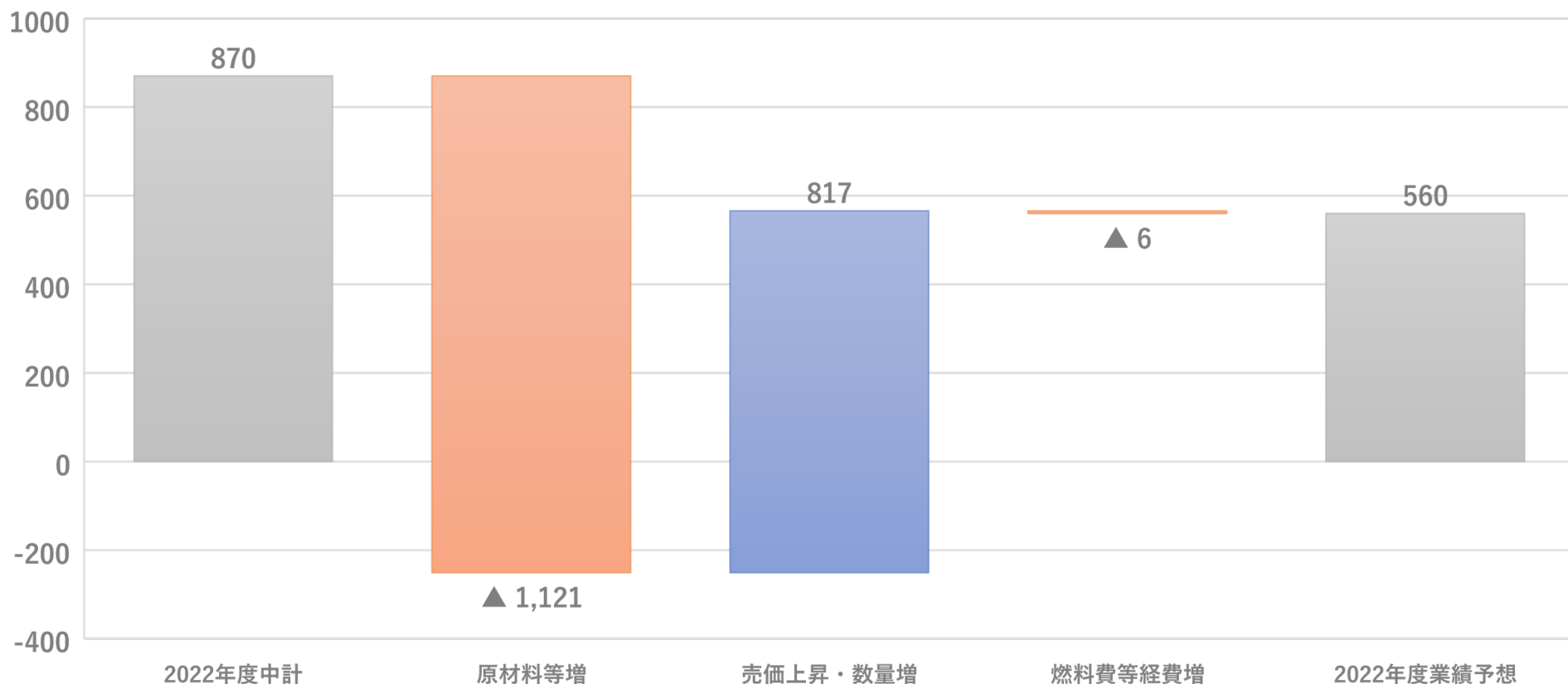
■ 増加 ■ 減少 ■ 合計



< 経常利益 > 2022年度中計 対比 2022年度業績予想

(単位：百万円)

■ 増加 ■ 減少 ■ 合計



【注意事項】

本資料に掲載された予測および将来の見通しに関する記述等は、本資料作成時における入手可能な情報や一定の前提等に基づいて作成したものであり、その達成や実現を当社として約束や保証する趣旨のものではありません。

実際の業績、結果、パフォーマンス等は、外部環境や内部環境、その他様々なリスクや不確定要素により大きく異なる結果となる可能性があります。

また、当社は、本資料に掲載された予測および将来の見通しに関する記述等についてアップデートする義務を負うものではありません。